

1 — панель приборов; 2 — решетка панели приборов




СБОРКА ПАНЕЛИ ПРИБОРОВ МАСШТАБНОЙ МОДЕЛИ

Mustang





ЛИНИЯ СБОРКИ



Установите решетку поверх центральной части панели приборов. Совместите крепежные штифты решетки с ответными отверстиями в подштамповке панели приборов и с усилием прижмите детали друг к другу. При слабой фиксации детали воспользуйтесь клеем. Обратите внимание: во избежание ошибочного монтажа решетки центrovочные штифты расположены не по центру детали и смещены вперед относительно верхней плоскости панели приборов. Эта особенность исключит неверное расположение решетки в подштамповке.

СБОРКА ПАНЕЛИ ПРИБОРОВ МАСШТАБНОЙ МОДЕЛИ